

ECN.Broker™

ECN.BROKER COPYTRADING

Panduan pengguna



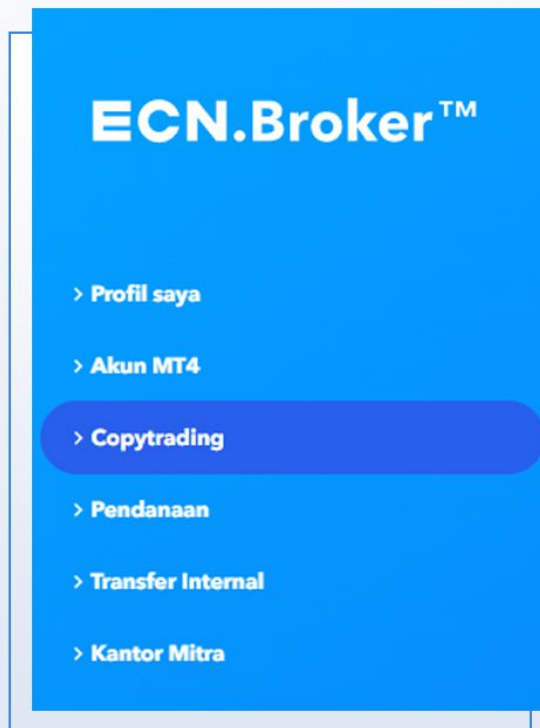
Selamat datang di CopyTrading ECN.Broker!

CopyTrading adalah layanan yang memungkinkan Anda menyalin trading secara otomatis dari trader berpengalaman secara real time.

Panduan singkat ini akan membantu Anda menavigasi alat dan fitur layanan dengan mudah.

- **Saya seorang investor**
- **Saya seorang pedagang**

Anda dapat mengakses layanan ini dengan mengklik tombol di area pribadi ECN.Broker Anda.



ECN.Broker CopyTrading untuk investor

CopyTrading untuk investor adalah alat untuk mengendalikan risiko perdagangan dan mempertahankan hasil yang tinggi.

Dengan berlangganan strategi CopyTrading, investor dapat secara otomatis menyalin trading dari trader sukses di akun mereka dengan sedikit biaya. Dengan demikian, investor sepenuhnya mempertahankan kendali atas dana mereka, dan kapan saja mereka dapat menghentikan penyalinan atau sepenuhnya menghentikan penyalinan perdagangan dari trader yang dipilih.

Di ECN.Broker CopyTrading Anda dapat memilih langganan tanpa batas. Di satu akun jenis COPY, Anda dapat berlangganan 30 strategi berbeda. Pastikan akun memiliki dana yang cukup, sehingga perdagangan akan terus disalin.

Cara berlangganan strategi

1 Buka akun COPY

Hal ini dapat dilakukan di tab CopyTrading di area pribadi ECN.Broker Anda.



The screenshot displays the 'Copytrading' section of a user's account. At the top, there are two green buttons: 'Buat Akun' and 'Pergi ke Copytrading'. Below these is a table with the following columns: 'Akun', 'Jenis akun', 'Akun leverage', 'Saldo', 'Tanggal pembukaan', 'Berdagang', and 'Kelola akun'. The table contains one row of data with the following values: '46209385 (USD)', 'COPY', '1:1000', '0.00', '2022-11-16 13:14:06', and a green 'Berdagang' button. There are also small downward arrows next to the 'Saldo' and 'Kelola akun' cells.

Akun	Jenis akun	Akun leverage	Saldo	Tanggal pembukaan	Berdagang	Kelola akun
46209385 (USD)	COPY	1:1000	0.00	2022-11-16 13:14:06	Berdagang	

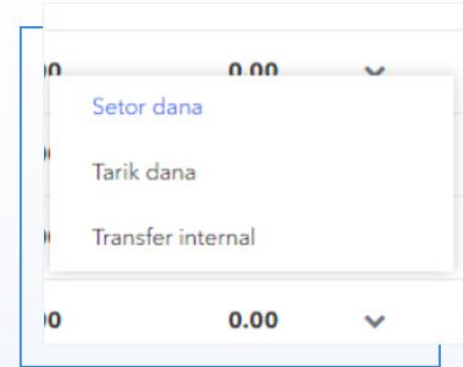
2

Deposit akun Anda dengan cara apa pun

Cara termudah untuk menyetor dana adalah dengan mengklik panah bawah di sebelah saldo akun yang ditampilkan. Pilih Setoran.

Untuk berlangganan strategi, Anda harus memiliki minimal \$100 di akun Anda.

Untuk berlangganan strategi dengan komisi periode waktu, jumlah komisi pertama ditambahkan ke minimum ini. Ini akan dikenakan biaya saat Anda berlangganan strategi.



3

Pilih strategi untuk investasi Anda

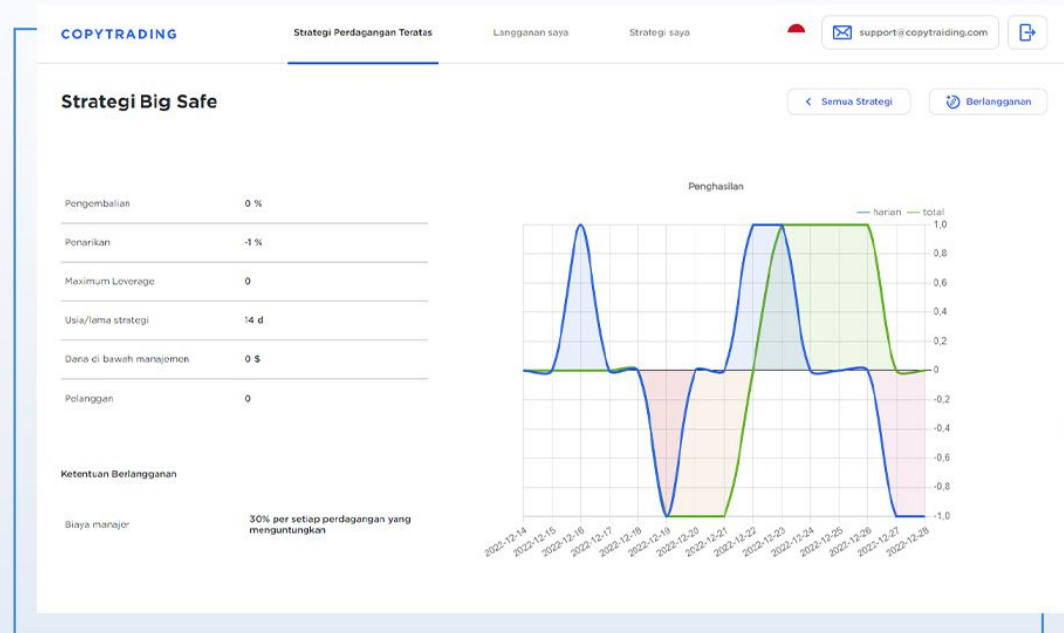
Kunjungi layanan Copytrading. Halaman pertama yang akan menemui Anda di sini adalah Peringkat Strategi.

Strategi Perdagangan Teratas

Strategi	Pengembalian	Grafik	Penarikan	Maximum Leverage	Usia/lama strategi	Pelanggan	Ketentuan Berlangganan	Berlangganan
Big Safe	0 %		-1 %	0	14	0	30% per setiap perdagangan yang menguntungkan	Berlangganan
Black Bishop	-11 %		-11 %	0	14	0	20% per setiap perdagangan yang menguntungkan	Berlangganan
Chitaur N	7 %		0 %	0	14	0	1\$ per setiap perdagangan yang menguntungkan	Berlangganan

Di sini Anda akan menemukan semua parameter yang Anda butuhkan untuk memutuskan strategi yang sesuai:

- Strategi kembali dalam persen.
- Riwayat akun strategi: usia (dalam hari), total pendapatan yang diterima, penarikan maksimum. Parameter ini harus digunakan untuk menilai tingkat risiko strategi. Ingatlah bahwa hasil di masa lalu tidak menjamin keuntungan yang sama di masa mendatang.
- Grafik Profitabilitas. Mengklik nama strategi, buka versi lengkap grafik. Garis hijau menunjukkan pengembalian total akun perdagangan dan garis biru menunjukkan pengembalian harian. Anda dapat memperbesar grafik untuk melihat setiap periode secara detail.
- Jumlah pelanggan aktif dan total saldo mereka.
- Penting juga untuk mempertimbangkan ketentuan berlangganan: temukan opsi yang paling menguntungkan. Mungkin persentase atau biaya tetap per perdagangan, atau komisi untuk periode tertentu.



Senarai strategi boleh diisih mengikut parameter ini.

4 Sesuaikan langganan Anda dengan strategi yang dipilih

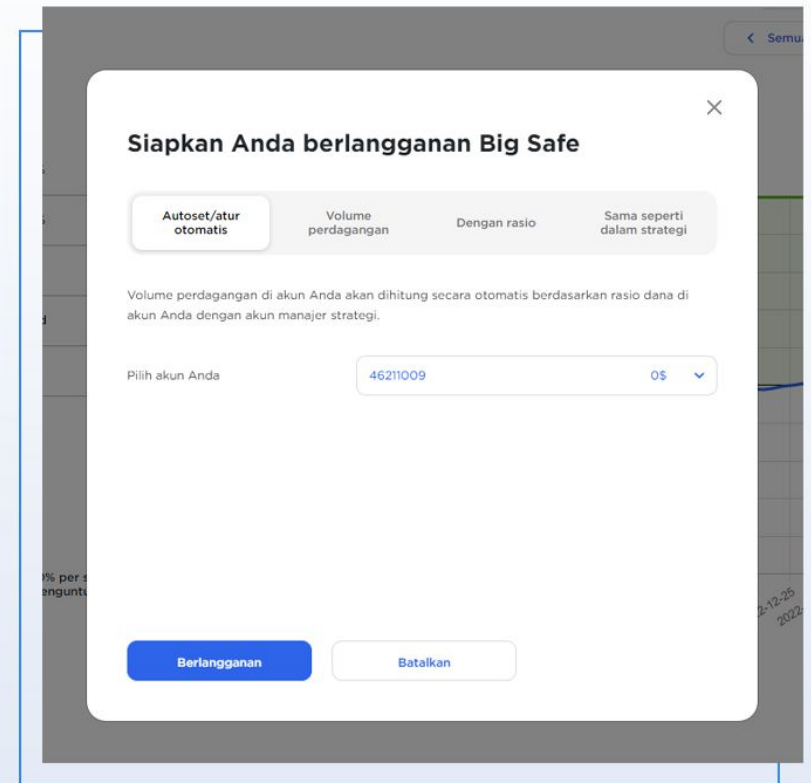
Di ECN.Broker CopyTrading, Anda dapat mengatur volume perdagangan yang disalin.

Saat memilih jenis penyalinan seperti pada pengelola, Anda harus ingat bahwa akun membutuhkan jumlah yang cukup untuk membeli/transaksi banyak. Jika manajer melakukan perdagangan lebih dari jumlah di akun, perdagangan tidak akan disalin.

Volume lot tetap memungkinkan Anda untuk tidak bergantung pada volume lot manajer, dan selalu menyalin perdagangan dengan jumlah tetap. Penting untuk memastikan bahwa jumlah ini tersedia di akun.

Varian dengan koefisien yang ditentukan cocok jika Anda siap melakukan transaksi dengan volume lebih atau kurang dari manajer.

Autosetup secara otomatis menyesuaikan volume penyalinan berdasarkan rasio dana di akun pelanggan ke akun manajer. Misalnya, akun Anda memiliki \$1000, dan akun manajer memiliki \$5000, Manajer membuka transaksi 2 lot, dan akun Anda akan disalin dengan volume 0,4 lot. Dengan begitu Anda selalu punya cukup uang untuk menyalin perdagangan berikutnya.



5 Dapatkan untung dan bayar langganan

Langganan Anda selesai! Sekarang semua perdagangan manajer akan disalin ke akun Anda, seperti yang telah Anda atur.

Komisi perdagangan yang menguntungkan dibayarkan secara otomatis setelah menerima keuntungan. Langganan dengan jumlah tetap per periode dibayarkan secara otomatis pada awal setiap periode.

6 Kelola langganan

Anda dapat mengelola langganan Anda di halaman Langganan Saya. Daftar tersebut dapat diurutkan berdasarkan nomor akun, laba, saldo akun saat ini, dan hasil langganan.

- Di sini Anda dapat menjeda, melanjutkan, mengedit, dan menutup langganan. Jika Anda ingin menghentikan sementara penyalinan perdagangan, jeda langganan. Kemudian Anda dapat dengan mudah melanjutkannya nanti.
- Jika Anda ingin mengubah volume penyalinan, edit langganan Anda dan tentukan setelan baru.
- Jika Anda tidak ingin lagi menyalin perdagangan di akun Anda, tutup langganan. Semua langganan yang ditutup akan muncul di tab Tertutup di halaman Langganan Saya.

Menangguhkan, mengedit, dan menutup langganan strategi berarti menutup semua posisi terbuka saat ini untuk strategi tersebut. Anda dapat membuka hingga 30 langganan dalam satu akun. Dana bebas dari akun lebih dari \$100 dapat ditarik kapan saja. Untuk menarik semua dana, Anda harus menutup atau menangguhkan langganan ke akun.

Akun	Kelola langganan	Laba/rugi	Saldo	Dana
46209723	paid comission	0\$	356.32\$	356.32\$
	test 001			
	The trap			

CopyTrading ECN.Broker Untuk trader dan manajer strategi

Cara membuat strategi Anda sendiri

1 Buka akun COPY

Anda dapat melakukannya di tab CopyTrading di profil pribadi ECN.Broker Anda. Anda harus membuat akun terpisah untuk setiap strategi. Penting bahwa akun untuk strategi tersebut tidak memiliki langganan.

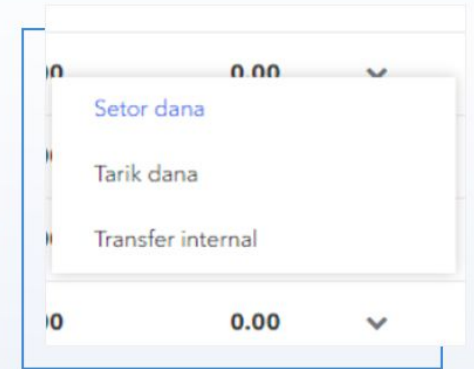
Copytrading

[Buat Akun](#) [Pergi ke Copytrading](#)

Akun	Jenis akun	Akun leverage	Saldo	Tanggal pembukaan	Berdagang	Kelola akun
46209385 (USD)	COPY	1:1000	0.00	2022-11-16 13:14:06	Berdagang	

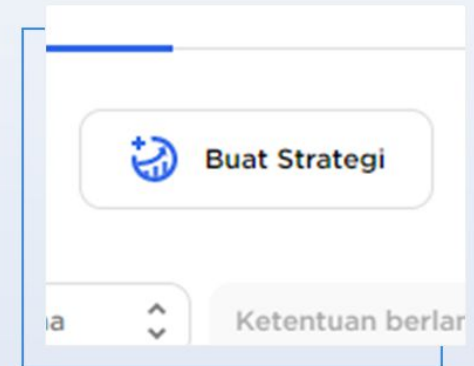
2 Setorkan akun Anda dengan cara apa pun

termudah untuk menyetor dana adalah dengan mengklik panah bawah di sebelah saldo akun yang ditampilkan. Pilih opsi Deposit dana. Anda dapat menyetor jumlah berapa pun untuk membuka strategi.



3 Siapkan strategi Anda

Buka layanan Copytrading. Halaman pertama yang akan Anda lihat di sini adalah Peringkat Strategi. Di bagian atas ada dua tab lagi – Langganan Saya, di mana strategi yang Anda langgani akan dicantumkan, dan Strategi Saya, di mana strategi yang Anda pimpin akan ditampilkan. Buka tab Strategi Saya dan klik tombol Buat Strategi.



Munculkan nama yang sesuai untuk strategi Anda. Misalnya, beri nama ticker yang akan Anda perdagangkan.

Pilih dan sesuaikan jenis komisi copy yang ingin Anda terima dari pelanggan. Ingatlah bahwa semakin menguntungkan persyaratannya, semakin banyak pelanggan yang akan mengikuti strategi Anda.

Anda dapat menentukan persentase keuntungan, komisi untuk perdagangan yang menguntungkan, atau biaya untuk periode berlangganan. Setelah Anda membuka strategi, Anda tidak dapat mengubah jenis komisi

Strategi Baru

Pilih akun Anda: 4621C09 0\$

Beri nama strategi Anda. Nama harus unik: my testing

Persyaratan dari ketentuan berlangganan: Komisi per periode berlangganan

Temukan jumlah komisi dari \$1 menjadi \$1000: 5005 \$

Temukan periode penarikan dari 7 hingga 30 hari: 31

Buat Batalkan

4 Pertahankan strategi dan lacak pertumbuhan pelanggan

Anda Semua strategi terbuka Anda muncul dalam tabel di halaman Strategi Saya. Anda dapat mengurutkan daftar berdasarkan nomor rekening, laba, saldo rekening giro, jumlah pelanggan (semua termasuk mantan pelanggan), pendapatan perdagangan yang diterima dan jumlah remunerasi yang dibayarkan.

Anda dapat menutup strategi kapan saja. Perdagangan dari akun Anda tidak lagi disalin ke akun pelanggan Anda, tetapi Anda dapat melanjutkan perdagangan.



Strategi saya Aktif Ditutup

Buat Strategi Setor dana Tarik Dana

Akun	Nama	Laba/rugi	Pelanggan	Dibuat	Tutup	Saldo	Dana	Ketentuan berlangganan	Komisi bayar
46209365	compress	0\$	1	08.12.2022	08.12.2022	0\$	0\$	27%	0\$
46209365	program	0\$	0	16.11.2022	16.11.2022	0\$	0\$	13%	0\$

ECN.Broker™

[Situs web](#) | [Akun Saya](#)

Terima kasih telah berdagang bersama ECN.Broker.
Jika Anda memiliki pertanyaan tentang layanan atau pertanyaan lain,
silakan hubungi Layanan Klien kami:

 support@ecn.broker

Baca kami di media sosial:

